


**Anbauanleitung:** Unterfahrschutz Tank Ford Ranger

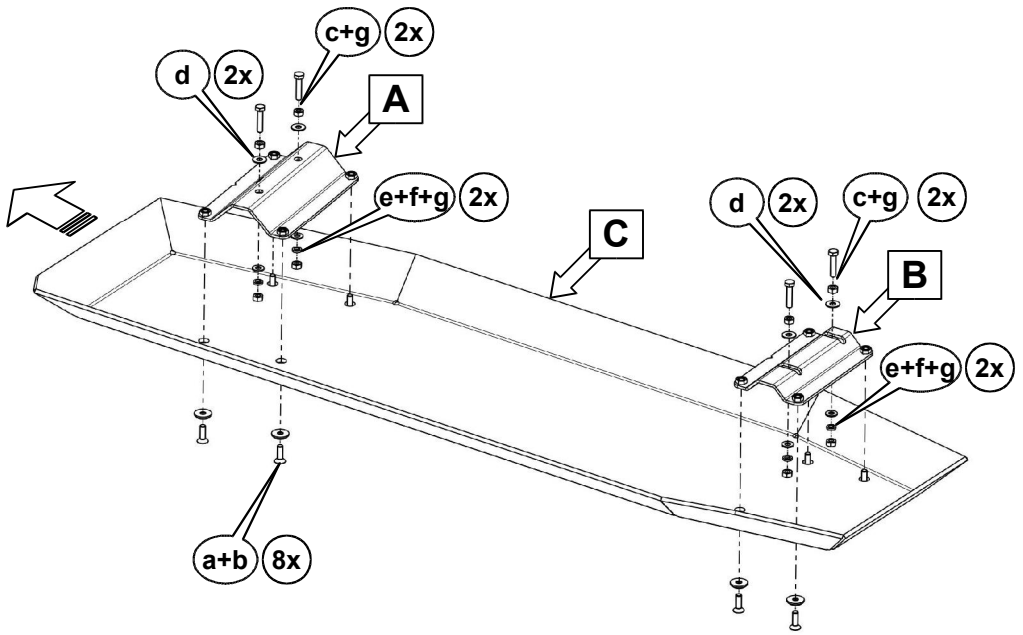
**AL:** 2139-01

**Best.Nr.:** 29-T080103

***Hier sehen sie den fertig montierten Unterfahrschutz.  
Bevor sie mit der Montage beginnen, lesen sie bitte diese Anleitung gut durch.***

***Here you see the ready mounted Skit plate.  
Before you start fitting, please read and understand this instruction manual.***





### Stückliste

1x Halter vorne (A)  
 1x Halter hinten (B)  
 1x Schutzblech (C)

1x Anleitung

### Schraubensatz



8x Senkscheibe M8 Alu (a)  
 8x Senkschraube M8 x 25 (DIN7991) (b)


#### Nur für Modell Bj.12-15:

4x Schraube M8 x 25 (c)  
 4x Scheibe 8,4 x 20 x 1,25 (d)  
 4x Scheibe M8 (e)  
 4x Federring M8 (f)  
 8x Mutter M8 (g)

**Schrauben Anzugsmomente siehe letzte Seite!**  
*Torque information see last page!*







<b>Schrauben Anzugsmomente</b>	
<b>Schraubengröße</b>	<b>Güteklasse - 8.8</b>
M6	10 Nm
M8	25 Nm
M10	50 Nm
M12	87 Nm
M14	138 Nm
M16	210 Nm