
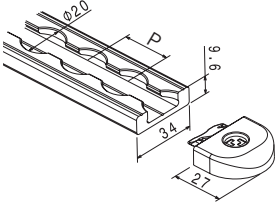
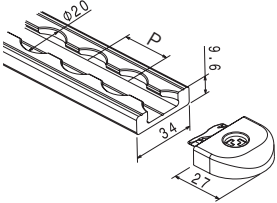
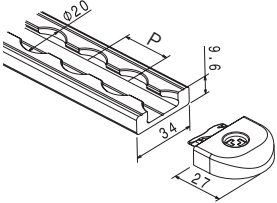
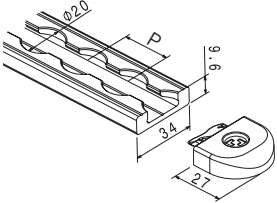

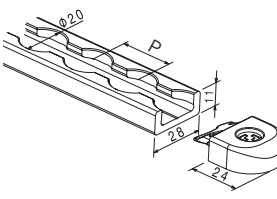
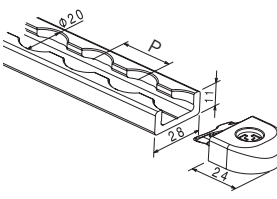
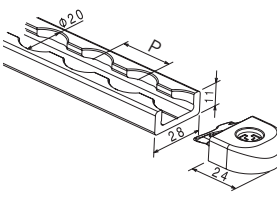
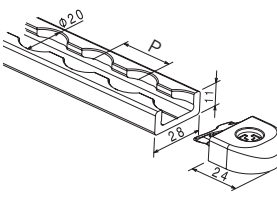

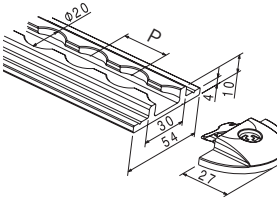
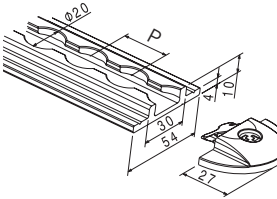
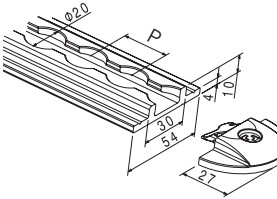
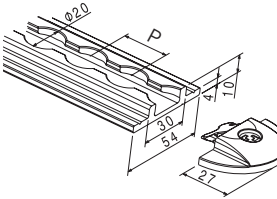

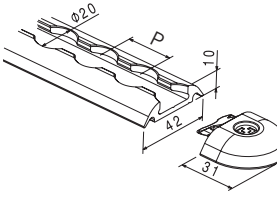
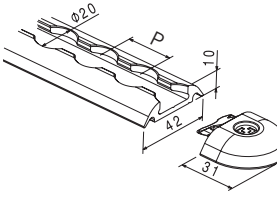
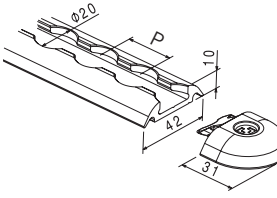
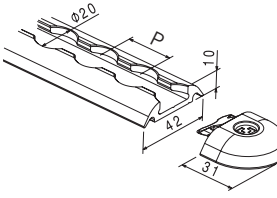

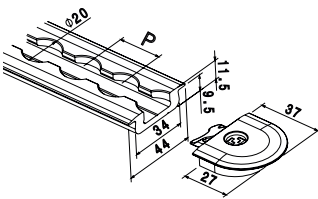
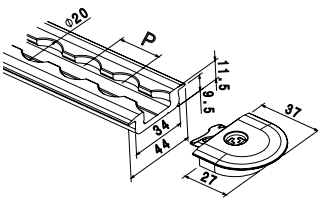
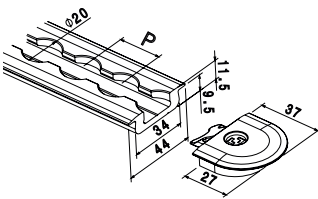
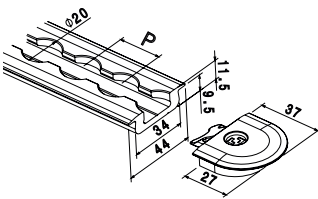


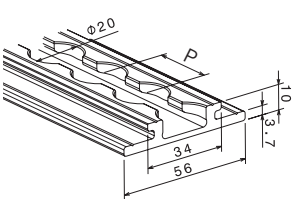
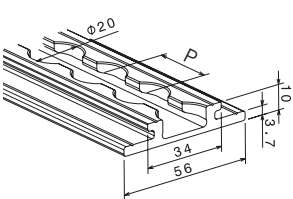
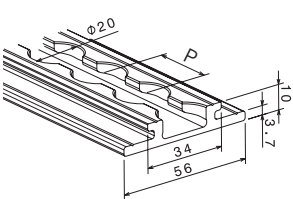
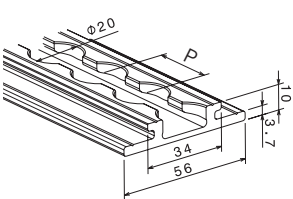


## Airline-Schienen Light

Aus Aluminium – zum Aufsetzen oder Einlassen.

► Profil und Länge ohne Endstücke (100 bis 6000 mm)



1 - Profil / Länge*	2 - Startmaß	3 - Befestigungsbohrungen	4 - Enden	5 - Abdeckprofil / Endstücke	Bestell-Code
	<b>Airline-Schienen Light, eckig</b>		Gewicht: 0,55 kg/m		71226
					Light eckig Länge mm xxxx
	<b>Airline-Schienen Light, schmal</b>		Gewicht: 0,46 kg/m		320643
					Light schmal Länge mm xxxx
	<b>Airline-Schienen Light, Flansch</b>		Gewicht: 0,68 kg/m		520609
					Light Flansch Länge mm xxxx
	<b>Airline-Schienen Light, halbrund</b>		Gewicht: 0,53 kg/m		520624
					Light halbrund Länge mm xxxx
	<b>Airline-Schienen Light, versenkbar</b>		Gewicht: 0,69 kg/m		520623
					Light versenkbar Länge mm xxxx
	<b>Airline-Schienen Light, 10 mm Boden</b>		Gewicht: 0,71 kg/m		521631
					Light 10 mm Boden Länge mm xxxx

## ▶ Startmaß

✓	2 - Startmaß	3 - Befestigungsbohrungen	4 - Enden	5 - Abdeckprofil / Endstücke	Bestell-Code
z.B.: X = 0 mm	z.B.: X = 25 mm	z.B.: P = 25 mm	z.B.: P = 50 mm		
Wenn nicht anders angegeben beträgt das Startmaß X = 0 mm, das Raster P = 25,0 mm					P-xx

## ▶ Befestigungsbohrungen

✓	✓	3 - Befestigungsbohrungen	4 - Enden	5 - Abdeckprofil / Endstücke	Bestell-Code									
		S 5	S 6	S 8	N 4	N 5	N 6	D 5,5	D 6,6	D 8,5	M 5	M 6	FB 5	
		W	90°	90°	90°	120°	120°	120°						
		D	11	13	17,2	10,1	12,0	13,0					10,0	
		d	5,5	6,6	9,0	4,2	5,05	6,7	5,5	6,6	8,5		5,0	
Bitte Befestigungsbohrungen auswählen (S = Senkbohrschraube, N = Senkbohrniete, D = Durchgangsloch, M = Innengewinde, FB = Stufenbohrung)					z. B.: S 5									

## ▶ Lage der Befestigungsbohrungen

✓	✓	3 - Befestigungsbohrungen	4 - Enden	5 - Abdeckprofil / Endstücke	Bestell-Code
(520609)	a2 = gleicher Abstand	a2 - a... = individuelle Abstände			
Bitte Bohrungsabstände a1 und a2 angeben		Bitte Bohrungsabstände a1, a2, a3, a4 usw. angeben			a1-xx / a2-xx

## ▶ 2-teilige Schiene

✓	✓	✓	4 - Enden	5 - Abdeckprofil / Endstücke	Bestell-Code
Bitte wählen Sie die Teilung: Schienenmitte		Anfang und Ende (Länge bis 3000 mm)			Mitte Anfang und Ende

## ▶ Schienen-Anfang und -Ende

✓	✓	✓	4 - Enden	5 - Abdeckprofil / Endstücke	Bestell-Code
Bitte wählen Sie die Form des Schienen-Anfangs und -Endes aus (max. Radius oder max. F2 = halbe Schienenbreite in mm)					A/E-gerade A/E-entgratet A/E-R-xx A/E-F1-xx F2-xx A/E-SH-xx SL-xx

## ▶ Endstücke / Abdeckprofil

✓	✓	✓	✓	5 - Abdeckprofil / Endstücke	Bestell-Code
Endstücke aus Kunststoff passend zur Schiene (nur in Verbindung mit geraden Enden möglich. Nicht kompatibel mit 521631)					Endstück
Abdeckprofil (nicht kompatibel mit 320643 und 520624)					Abdeckprofil

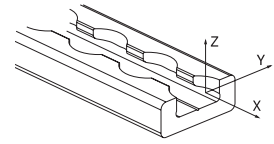
## ▶ Beispiel-Bestell-Code

Airline Light eckig - 1497\* - S5 - a1-25/a2-75 - Mitte - A-gerade - E-gerade - Endstücke

\* Länge ohne Endstücke

## Zubehör für Airline-Schienen Light

Endstücke aus Kunststoff




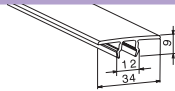
### ► Endstücke

		Bestell-Code
	zu Light, eckig (71226) 	521500 VPE - 0012 Stk. - 0040 Stk. - 0080 Stk.
	zu Light, schmal (320643) 	521495 VPE - 0012 Stk. - 0040 Stk. - 0080 Stk.
	zu Light, Flansch (520609) 	521501 VPE - 0012 Stk. - 0040 Stk. - 0080 Stk.
	zu Light, halbrund (520624) 	521494 VPE - 0012 Stk. - 0040 Stk. - 0080 Stk.
	zu Light, versenkbar (520623) 	521502 VPE - 0012 Stk. - 0040 Stk. - 0080 Stk.

### ► Beispiel-Bestell-Code

Endstück, Light, halbrund - 0040

### ► Abdeckprofil (100 bis 3000 mm)

		Bestell-Code
		
(nicht kompatibel mit 320643 und 520624)		71380

### ► Beispiel-Bestell-Code

Abdeckprofil - 3000